



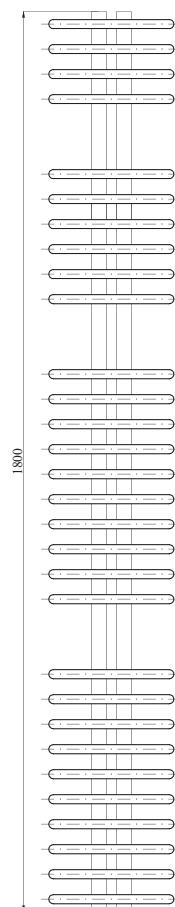
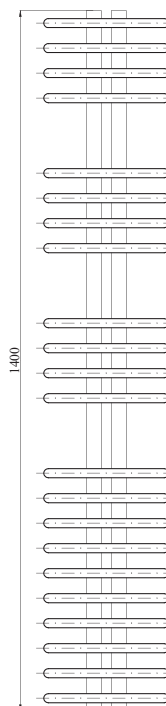
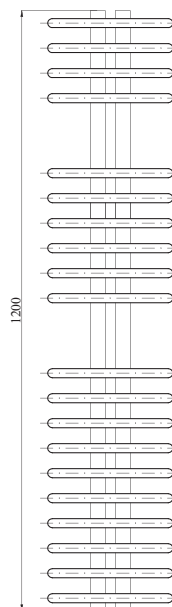
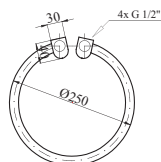
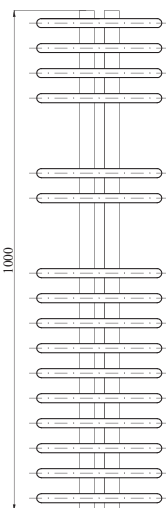
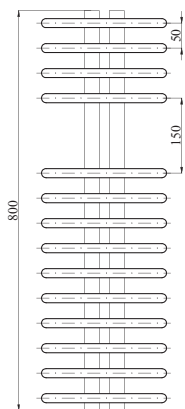
PARAMETRY TECHNICZNE :

- Typ:** Ci drabinka cylindryczna
- Elementy:** Poziome, okrągłe Ø18mm
- Kolektory:** Pionowy profil D, 40x30mm
- Materiał:** Stal, Stal nierdzewna
- Wykończenie:** Paleta kolorów Radox Basic (bez dopłaty)
Paleta kolorów Radox Special (+10%)
Paleta kolorów Radox Lux (+20%)
- Montaż:** Naścienny
- Wyposażenie:** 1 odpowietrznik, 2 korki zaślepiające, konsole montażowe z kołkami rozporowymi
- Montaż grzałki:** Możliwy
- Ciśnienie robocze:** 7 Bar
- Gwarancja:** 10 lat
- Przyłącza:** 1/2" kod przyłącza 34

Grzejnik występuje
w wersji:



wodnej



Grzejnik występuje
w wersji:



wodnej



wodno-elektrycznej



elektrycznej



TABELA CENOWA

Wykończenie		SZEROKOŚĆ 250	
		Radox Basic	
Wysokość mm	800	PLN	980
le=liczba elementów	14	W	530
Wysokość mm	1000	PLN	1078
le=liczba elementów	16	W	622
Wysokość mm	1200	PLN	1254
le=liczba elementów	20	W	768
Wysokość mm	1400	PLN	1441
le=liczba elementów	24	W	933
Wysokość mm	1800	PLN	1718
le=liczba elementów	30	W	1153

TABELA TECHNICZNA

Kod	Głębokość mm	Wysokość mm	Szerokość	Rozstaw mm	Ciężar kg	Pojemność l.	75/65/20
CI.R9010.800.250.D50	300	800	250	6,3	3,3	530	424
CI.R9010.1000.250.D50	300	1000	250	7,4	3,9	622	498
CI.R9010.1200.250.D50	300	1200	250	9,0	4,8	768	614
CI.R9010.1500.250.D50	300	1500	250	11,2	5,9	933	746
CI.R9010.1800.250.D50	300	1800	250	13,5	7,2	1153	922

Parametry najmniejszego elementu dla danej wysokości ze standardowym podłączeniem
 kod=symbol_grzejnika.kod_koloru(wykończenia).wysokość.szerokość.kod_podłączenia

AKCESORIA STR. 100-111



ZAWORY



GRZAŁKA