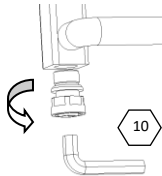
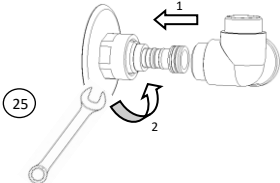
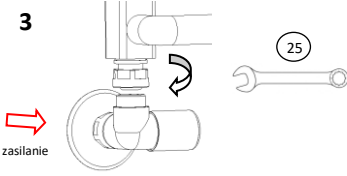
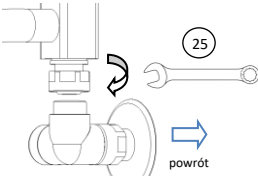
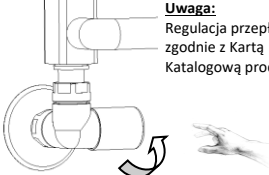
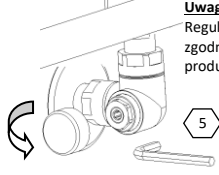
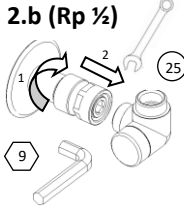
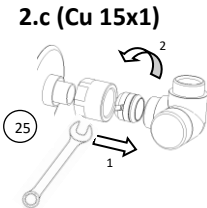


Zawór termostatyczny (M770-...)*	Zawór odcinający (M767-...)*
<p><b>1</b></p> 	<p><b>Uwaga:</b> Zwrócić uwagę by podczas dokręcania nie uszkodzić o-ringa odpowiadającego za szczelność pomiędzy grzejnikiem, a złączką.</p>
<p><b>2.a (PEX 16x2)</b></p> 	<p><b>Uwaga:</b> Zwrócić uwagę by podczas montażu złączki 16x2 nie uszkodzić o-ringów odpowiedzialnych za szczelność złączki pomiędzy instalacją, a zaworem.</p>
<p><b>3</b></p>  <p>zasilanie</p>	<p><b>3</b></p>  <p>powrót</p>
<p><b>4</b></p>  <p><b>Uwaga:</b> Regulacja przepływu zgodnie z Kartą Katalogową produktu .</p>	<p><b>4</b></p>  <p><b>Uwaga:</b> Regulacja przepływu zgodnie z Kartą Katalogową produktu .</p>
<p><b>2.b (Rp ½)</b></p>  <p><b>Uwaga:</b> I. Uszczelnić połączenie gwintowe, a następnie wkręcić złączkę przy pomocy klucza imbusowego. II. Wsunąć złączkę na korpus zaworu i dokręcić kluczem 25.</p>	<p><b>2.c (Cu 15x1)</b></p>  <p><b>Uwaga:</b> Usunąć z zewnętrznej strony rurki 15x1 ostre pozostałości materiału które mogą uszkodzić gumową uszczelkę złączki podczas wciskania jej na rurkę. Po zaciśnięciu złączki (z siłą w zakresie <b>15-20 Nm</b>) w pierwszej kolejności sprawdzić czy nie ma możliwości obrócenia i/lub wysunięcia rurki poprzez <b>SILNE</b> jej pociągnięcie, a następnie przystąpić do sprawdzenia szczelności hydraulicznej. Zachować kąt 90° pomiędzy rurką, a grzejnikiem.</p>

**Warunki Gwarancji:**

- Producent udziela gwarancji na okres **3 lat** od daty zakupu.
- Wady ujawnione w okresie gwarancyjnym będą usuwane **bezpłatnie** w terminie do 14 dni roboczych od daty ich zgłoszenia.
- Zgłoszenie wady lub uszkodzenia przyjmowane są mailowo [biuro@radoxradiators.pl](mailto:biuro@radoxradiators.pl) lub telefonicznie (022) 840 10 19.
- W celu dokonania naprawy gwarancyjnej należy wadliwy wyrób dostarczyć do biura VARIO TERM z opisem powodu reklamacji oraz kopią dowodu zakupu posiadającą pieczęć placówki, gdzie dokonano zakupu i wyraźnie zaznaczoną datą zakupu.
- Gwarancja nie obejmuje części, które ulegają naturalnemu zużyciu w okresie eksploatacji, wad powstałych w wyniku niezgodnego z instrukcją montażu i użytkowania, wad noszących ślady uszkodzeń mechanicznych, termicznych lub ślady ingerencji użytkownika.
- Nabywca traci wszelkie uprawnienia wynikające z gwarancji w przypadku: 1) zgubienia lub zniszczenia dowodu zakupu, 2) dokonania samowolnych napraw, demontażu, 3) niewłaściwego lub niezgodnego z instrukcją użytkowania.