



PARAMETRY TECHNICZNE :

- Typ:** SU drabinka prosta
- Elementy:** Poziome okrągłe fi 18
- Kolektory:** Pionowe okrągłe fi 35
- Materiał:** Stal, Stal nierdzewna
- Wykończenie:** Paleta kolorów Radox Basic (bez dopłaty)
Paleta kolorów Radox Special (+10%)
Paleta kolorów Radox Lux (+20%)
Chrom, Inox polerowany, Inox szlifowany
Miedź antyczna
Beton trawiony (+30%)
- Montaż:** Naścienny
- Wyposażenie:** 1 odpowietrznik, 1 korek zaślepiający, konsole montażowe
- Montaż grzałki:** Możliwy
- Ciśnienie robocze:** 8 Bar
- Gwarancja:** 10 lat
- Przyłącza:** 1/2" kody przyłączy 34

Grzejnik występuje w wersji:



wodnej



wodno-elektrycznej



elektrycznej

✓
IN
STOCK

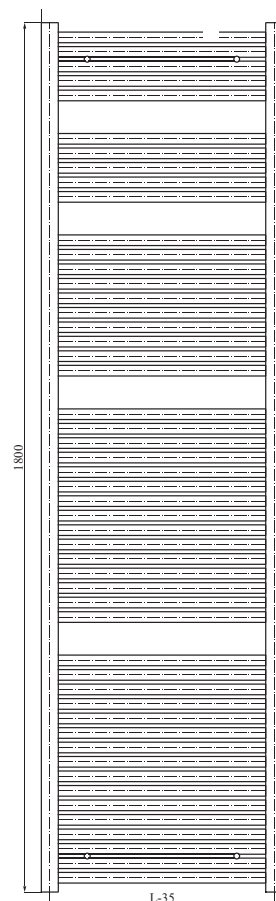
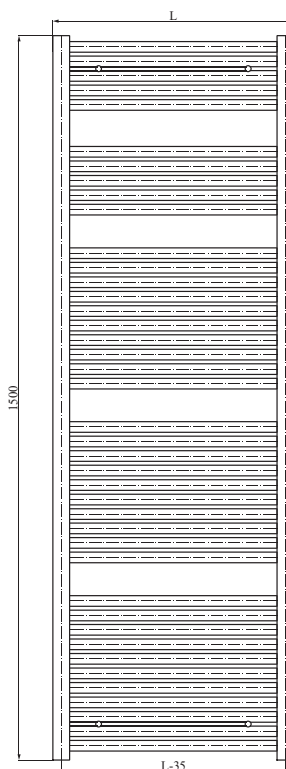
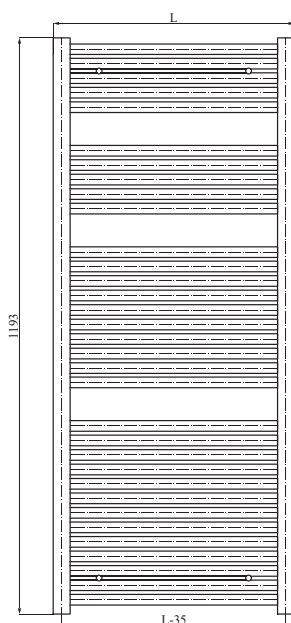
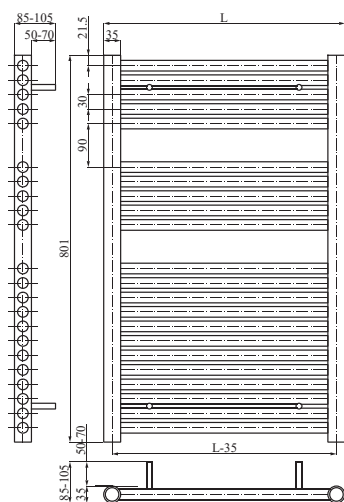


TABELA CENOWA

Wykończenie Radox Basic			SZEROKOŚĆ				
			300	400	450	500	600
Wysokość mm	800	PLN	378	388	398	408	418
le=liczba elementów	22	W	249	293	317	343	402
Wysokość mm	1200	PLN	519	529	539	549	559
le=liczba elementów	33	W	373	439	474	513	602
Wysokość mm	1500	PLN	629	639	649	659	669
le=liczba elementów	42	W	466	548	592	641	752
Wysokość mm	1800	PLN	748	758	768	778	788
le=liczba elementów	51	W	571	672	726	785	923

Wykończenie Chrom			SZEROKOŚĆ				
			300	400	450	500	600
Wysokość mm	800	PLN	744	899	996	1079	1180
le=liczba elementów	22	W	199	235	254	274	322
Wysokość mm	1200	PLN	955	1150	1278	1310	1380
le=liczba elementów	33	W	298	352	379	410	482
Wysokość mm	1500	PLN	1193	1438	1597	1638	1725
le=liczba elementów	42	W	373	438	474	513	602
Wysokość mm	1800	PLN	1432	1756	1916	1965	2070
le=liczba elementów	51	W	456	537	581	628	739

Wykończenie Inox polerowany			SZEROKOŚĆ				
			300	400	450	500	600
Wysokość mm	800	PLN	1539	1566	1687	1771	1867
le=liczba elementów	22	W	249	293	317	343	402
Wysokość mm	1200	PLN	1990	2073	2160	2289	2418
le=liczba elementów	33	W	373	439	474	513	602
Wysokość mm	1500	PLN	2540	2619	2700	2862	3022
le=liczba elementów	42	W	466	548	592	641	752
Wysokość mm	1800	PLN	2742	2826	2913	3116	3319
le=liczba elementów	51	W	571	672	726	785	923

Ceny wykończenia Inox szlifowany dostępne na zapytanie lub na stronie www.radoxradiators.pl

TABELA TECHNICZNA

Kod	Głębokość	Wysokość mm	Rozstaw mm (L-35)	Ciężar kg	Pojemność lt	75/65/20	70/55/20
SU.R9010.800.300.34	85	800	265	4,3	2,8	249	199
SU.R9010.1200.300.34	85	1200	265	6,4	4,2	373	298
SU.R9010.1500.300.34	85	1500	265	8,0	5,3	466	373
SU.R9010.1800.300.34	85	1800	265	9,6	6,3	571	457

Parametry najmniejszego elementu dla danej wysokości ze standardowym podłączeniem, kod=symbol_grzejnika.kod_koloru(wykończenia). wysokość.szerokość.kod_podłączenia, Moce w wykończeniu chrom są niższe o ok.20%, Wymiary podane w [mm]

AKCESORIA STR. 100-111



ZAWORY



ROZETY



GRZAŁKA